

# NEOX Framehoogtetabel

NEOX

## ZITTINGHOEK A - ZONDER TELESCOOP

**LET OP:** de bijbehorende framehoogte is gemeten met een zitdiepte van D46. Als de gevraagde stoel voor een gebruiker met een zitdiepte van D50 of langer is, monteer dan de asplaat aan de achterkant één gat omhoog om de zittinghoek A te behouden.


**LET OP:** in dit document worden regelmatig wijzigingen aangebracht. De meest recente versie is te downloaden via de Neox instelhelp: [neox-set-up.life-mobility.com/](http://neox-set-up.life-mobility.com/)

Framehoogte zittinghoek A	20"				22"			
	5"	6"	7"	8"	5"	6"	7"	8"
34	Voormodule pos.: 2 Voorvork pos.: 2 Achtermodule pos.: 1							
35	Voormodule pos.: 1 Voorvork pos.: 1 Achtermodule pos.: 2							
36	Voormodule pos.: 1 Voorvork pos.: 2 Achtermodule pos.: 3							
37	Voormodule pos.: 2 Voorvork pos.: 1 Achtermodule pos.: 4	Voormodule pos.: 1 Voorvork pos.: 2 Achtermodule pos.: 3			Voormodule pos.: 2 Voorvork pos.: 1 Achtermodule pos.: 1			
38	Voormodule pos.: 2 Voorvork pos.: 2 Achtermodule pos.: 5	Voormodule pos.: 2 Voorvork pos.: 1 Achtermodule pos.: 4			Voormodule pos.: 2 Voorvork pos.: 2 Achtermodule pos.: 2	Voormodule pos.: 2 Voorvork pos.: 1 Achtermodule pos.: 1		
39	Voormodule pos.: 2 Voorvork pos.: 3 Achtermodule pos.: 6	Voormodule pos.: 2 Voorvork pos.: 2 Achtermodule pos.: 5			Voormodule pos.: 2 Voorvork pos.: 3 Achtermodule pos.: 3	Voormodule pos.: 2 Voorvork pos.: 2 Achtermodule pos.: 2		
40	Voormodule pos.: 2 Voorvork pos.: 4 Achtermodule pos.: 7	Voormodule pos.: 2 Voorvork pos.: 3 Achtermodule pos.: 6	Voormodule pos.: 2 Voorvork pos.: 3 Achtermodule pos.: 6		Voormodule pos.: 2 Voorvork pos.: 4 Achtermodule pos.: 4	Voormodule pos.: 2 Voorvork pos.: 3 Achtermodule pos.: 3	Voormodule pos.: 2 Voorvork pos.: 3 Achtermodule pos.: 3	
41	Voormodule pos.: 2 Voorvork pos.: 5 Achtermodule pos.: 8	Voormodule pos.: 2 Voorvork pos.: 4 Achtermodule pos.: 7	Voormodule pos.: 2 Voorvork pos.: 2 Achtermodule pos.: 7			Voormodule pos.: 2 Voorvork pos.: 4 Achtermodule pos.: 4	Voormodule pos.: 2 Voorvork pos.: 2 Achtermodule pos.: 4	
42		Voormodule pos.: 2 Voorvork pos.: 5 Achtermodule pos.: 8	Voormodule pos.: 2 Voorvork pos.: 3 Achtermodule pos.: 8	Voormodule pos.: 1 Voorvork pos.: 4 Achtermodule pos.: 8		Voormodule pos.: 2 Voorvork pos.: 5 Achtermodule pos.: 5	Voormodule pos.: 2 Voorvork pos.: 3 Achtermodule pos.: 5	Voormodule pos.: 1 Voorvork pos.: 4 Achtermodule pos.: 5
43			Voormodule pos.: 2 Voorvork pos.: 4 Achtermodule pos.: 9	Voormodule pos.: 2 Voorvork pos.: 3 Achtermodule pos.: 9			Voormodule pos.: 2 Voorvork pos.: 4 Achtermodule pos.: 6	Voormodule pos.: 2 Voorvork pos.: 3 Achtermodule pos.: 6
44			Voormodule pos.: 2 Voorvork pos.: 5 Achtermodule pos.: 10	Voormodule pos.: 2 Voorvork pos.: 4 Achtermodule pos.: 10			Voormodule pos.: 2 Voorvork pos.: 5 Achtermodule pos.: 7	Voormodule pos.: 2 Voorvork pos.: 4 Achtermodule pos.: 7
45				Voormodule pos.: 2 Voorvork pos.: 5 Achtermodule pos.: 11				Voormodule pos.: 2 Voorvork pos.: 5 Achtermodule pos.: 8


Framehoogte zittinghoek A	24"				26"			
	5"	6"	7"	8"	5"	6"	7"	8"
39	Voormodule pos.: 2 Voorvork pos.: 3 Achtermodule pos.: 1							
40	Voormodule pos.: 2 Voorvork pos.: 4 Achtermodule pos.: 2	Voormodule pos.: 2 Voorvork pos.: 3 Achtermodule pos.: 1	Voormodule pos.: 2 Voorvork pos.: 3 Achtermodule pos.: 1					
41	Voormodule pos.: 2 Voorvork pos.: 5 Achtermodule pos.: 3	Voormodule pos.: 2 Voorvork pos.: 4 Achtermodule pos.: 2	Voormodule pos.: 2 Voorvork pos.: 2 Achtermodule pos.: 2					
42		Voormodule pos.: 2 Voorvork pos.: 5 Achtermodule pos.: 3	Voormodule pos.: 2 Voorvork pos.: 3 Achtermodule pos.: 3	Voormodule pos.: 1 Voorvork pos.: 4 Achtermodule pos.: 3		Voormodule pos.: 2 Voorvork pos.: 5 Achtermodule pos.: 1	Voormodule pos.: 2 Voorvork pos.: 3 Achtermodule pos.: 1	Voormodule pos.: 1 Voorvork pos.: 4 Achtermodule pos.: 1
43			Voormodule pos.: 2 Voorvork pos.: 4 Achtermodule pos.: 4	Voormodule pos.: 2 Voorvork pos.: 3 Achtermodule pos.: 4			Voormodule pos.: 2 Voorvork pos.: 4 Achtermodule pos.: 2	Voormodule pos.: 2 Voorvork pos.: 3 Achtermodule pos.: 2
44			Voormodule pos.: 2 Voorvork pos.: 5 Achtermodule pos.: 5	Voormodule pos.: 2 Voorvork pos.: 4 Achtermodule pos.: 5			Voormodule pos.: 2 Voorvork pos.: 5 Achtermodule pos.: 3	Voormodule pos.: 2 Voorvork pos.: 4 Achtermodule pos.: 3
45				Voormodule pos.: 2 Voorvork pos.: 5 Achtermodule pos.: 6				Voormodule pos.: 2 Voorvork pos.: 5 Achtermodule pos.: 4



Voormodule positie



Voorvork positie



Achtermodule positie

Marike wil hier ook graag een kader met daarin de specs voor de boutjes. Die ontvangen we nog van Thijs, maar misschien kun je het er al in zetten.

Bekijk hier onze handige instructievideo's:



Wil je de voormodule zonder telescoop ombouwen naar een voormodule met telescoop? Bekijk het onderdelenboek voor de benodigde onderdelen.



# NEOX Framehoogtetabel

## ZITTINGHOEK A - MET TELESCOOP

 *Telescoop altijd gemonteerd met moerplaat gepositioneerd op de voormodule positie 2, behalve voor telescoop positie 1. Dan moet de moerplaat gepositioneerd worden op voormodule positie 1.*


**LET OP:** in dit document worden regelmatig wijzigingen aangebracht. De meest recente versie is te downloaden via de Neox instelhelp: [neox-set-up.life-mobility.com/](http://neox-set-up.life-mobility.com/)

Framehoogte zittinghoek A	20"				22"			
	5"	6"	7"	8"	5"	6"	7"	8"
41					Voor telescoop pos: 1 Voorvork pos.: 1 Achtermodule pos.: 5			
42	Voor telescoop pos: 1 Voorvork pos.: 2 Achtermodule pos.: 9	Voor telescoop pos: 1 Voorvork pos.: 1 Achtermodule pos.: 8			Voor telescoop pos: 1 Voorvork pos.: 2 Achtermodule pos.: 6	Voor telescoop pos: 1 Voorvork pos.: 1 Achtermodule pos.: 5		
43	Voor telescoop pos: 1 Voorvork pos: 3 Achtermodule pos.: 10	Voor telescoop pos: 1 Voorvork pos.: 2 Achtermodule pos.: 9			Voor telescoop pos: 1 Voorvork pos 3 Achtermodule pos.: 7	Voor telescoop pos: 1 Voorvork pos.: 2 Achtermodule pos.: 6		
44	Voor telescoop pos: 1 Voorvork pos.: 4 Achtermodule pos.: 11	Voor telescoop pos: 1 Voorvork pos 3 Achtermodule pos.: 10			Voor telescoop pos: 1 Voorvork pos.: 4 Achtermodule pos.: 8	Voor telescoop pos: 1 Voorvork pos 3 Achtermodule pos.: 7		
45	Voor telescoop pos: 1 Voorvork pos.: 5 Achtermodule pos.: 12	Voor telescoop pos: 1 Voorvork pos.: 4 Achtermodule pos.: 11	Voor telescoop pos: 1 Voorvork pos.: 2 Achtermodule pos.: 11		Voor telescoop pos: 1 Voorvork pos.: 5 Achtermodule pos.: 9	Voor telescoop pos: 1 Voorvork pos.: 4 Achtermodule pos.: 8	Voor telescoop pos: 1 Voorvork pos.: 2 Achtermodule pos.: 8	
46	Voor telescoop pos: 2 Voorvork pos.: 5 Achtermodule pos.: 13	Voor telescoop pos: 1 Voorvork pos.: 5 Achtermodule pos.: 12	Voor telescoop pos: 1 Voorvork pos 3 Achtermodule pos.: 12		Voor telescoop pos: 2 Voorvork pos.: 5 Achtermodule pos.: 10	Voor telescoop pos: 1 Voorvork pos.: 5 Achtermodule pos.: 9	Voor telescoop pos: 1 Voorvork pos 3 Achtermodule pos.: 9	
47		Voor telescoop pos: 2 Voorvork pos.: 5 Achtermodule pos.: 13	Voor telescoop pos: 1 Voorvork pos.: 4 Achtermodule pos.: 13	Voor telescoop pos: 1 Voorvork pos 3 Achtermodule pos.: 13	Voor telescoop pos: 3 Voorvork pos.: 5 Achtermodule pos.: 11	Voor telescoop pos: 2 Voorvork pos.: 5 Achtermodule pos.: 10	Voor telescoop pos: 1 Voorvork pos.: 4 Achtermodule pos.: 10	Voor telescoop pos: 1 Voorvork pos 3 Achtermodule pos.: 10
48					Voor telescoop pos: 4 Voorvork pos.: 5 Achtermodule pos.: 12	Voor telescoop pos: 3 Voorvork pos.: 5 Achtermodule pos.: 11	Voor telescoop pos: 1 Voorvork pos.: 5 Achtermodule pos.: 11	Voor telescoop pos: 1 Voorvork pos.: 4 Achtermodule pos.: 11
49					Voor telescoop pos: 5 Voorvork pos: 5 Achtermodule pos.: 13	Voor telescoop pos: 4 Voorvork pos.: 5 Achtermodule pos.: 12	Voor telescoop pos: 2 Voorvork pos.: 5 Achtermodule pos.: 12	Voor telescoop pos: 1 Voorvork pos.: 5 Achtermodule pos.: 12
50						Voor telescoop pos: 5 Voorvork pos.: 5 Achtermodule pos.: 13	Voor telescoop pos: 3 Voorvork pos.: 5 Achtermodule pos.: 13	Voor telescoop pos: 2 Voorvork pos.: 5 Achtermodule pos.: 13

Framehoogte zittinghoek A	24"				26"			
	5"	6"	7"	8"	5"	6"	7"	8"
41	Voor telescoop pos: 1 Voorvork pos.: 1 Achtermodule pos.: 3							
42	Voor telescoop pos: 1 Voorvork pos.: 2 Achtermodule pos.: 4	Voor telescoop pos: 1 Voorvork pos.: 1 Achtermodule pos.: 4			Voor telescoop pos: 1 Voorvork pos.: 2 Achtermodule pos.: 2	Voor telescoop pos: 1 Voorvork pos.: 1 Achter: positie 1		
43	Voor telescoop pos: 1 Voorvork pos 3 Achtermodule pos.: 5	Voor telescoop pos: 1 Voorvork pos.: 2 Achtermodule pos.: 5			Voor telescoop pos: 1 Voorvork pos: 3 Achtermodule pos.: 3	Voor telescoop pos: 1 Voorvork pos.: 2 Achtermodule pos.: 2		
44	Voor telescoop pos: 1 Voorvork pos.: 4 Achtermodule pos.: 6	Voor telescoop pos: 1 Voorvork pos 3 Achtermodule pos.: 6			Voor telescoop pos: 1 Voorvork pos.: 4 Achtermodule pos.: 4	Voor telescoop pos: 1 Voorvork pos 3 Achtermodule pos.: 3		
45	Voor telescoop pos: 1 Voorvork pos.: 5 Achtermodule pos.: 7	Voor telescoop pos: 1 Voorvork pos.: 4 Achtermodule pos.: 7	Voor telescoop pos: 1 Voorvork pos.: 2 Achtermodule pos.: 6		Voor telescoop pos: 1 Voorvork pos.: 5 Achtermodule pos.: 5	Voor telescoop pos: 1 Voorvork pos.: 4 Achtermodule pos.: 4	Voor telescoop pos: 1 Voorvork pos.: 2 Achtermodule pos.: 4	
46	Voor telescoop pos: 2 Voorvork pos.: 5 Achtermodule pos.: 8	Voor telescoop pos: 1 Voorvork pos.: 5 Achtermodule pos.: 8	Voor telescoop pos: 1 Voorvork pos 3 Achtermodule pos.: 7		Voor telescoop pos: 2 Voorvork pos.: 5 Achtermodule pos.: 6	Voor telescoop pos: 1 Voorvork pos.: 5 Achtermodule pos.: 5	Voor telescoop pos: 1 Voorvork pos: 3 Achtermodule pos.: 5	
47	Voor telescoop pos: 3 Voorvork pos.: 5 Achtermodule pos.: 9	Voor telescoop pos: 2 Voorvork pos.: 5 Achtermodule pos.: 9	Voor telescoop pos: 1 Voorvork pos.: 4 Achtermodule pos.: 8	Voor telescoop pos: 1 Voorvork pos 3 Achtermodule pos.: 8	Voor telescoop pos: 3 Voorvork pos.: 5 Achtermodule pos.: 7	Voor telescoop pos: 2 Voorvork pos.: 5 Achtermodule pos.: 6	Voor telescoop pos: 1 Voorvork pos.: 4 Achtermodule pos.: 6	Voor telescoop pos: 1 Voorvork pos 3 Achtermodule pos.: 6
48	Voor telescoop pos: 4 Voorvork pos.: 5 Achtermodule pos.: 10	Voor telescoop pos: 3 Voorvork pos.: 5 Achtermodule pos.: 10	Voor telescoop pos: 1 Voorvork pos.: 5 Achtermodule pos.: 9	Voor telescoop pos: 1 Voorvork pos.: 4 Achtermodule pos.: 9	Voor telescoop pos: 4 Voorvork pos.: 5 Achtermodule pos.: 8	Voor telescoop pos: 3 Voorvork pos.: 5 Achtermodule pos.: 7	Voor telescoop pos: 1 Voorvork pos.: 5 Achtermodule pos.: 7	Voor telescoop pos: 1 Voorvork pos.: 4 Achtermodule pos.: 7
49	Voor telescoop pos: 5 Voorvork pos.: 5 Achtermodule pos.: 11	Voor telescoop pos: 4 Voorvork pos.: 5 Achtermodule pos.: 11	Voor telescoop pos: 2 Voorvork pos.: 5 Achtermodule pos.: 10	Voor telescoop pos: 1 Voorvork pos.: 5 Achtermodule pos.: 10	Voor telescoop pos: 5 Voorvork pos.: 5 Achtermodule pos.: 9	Voor telescoop pos: 4 Voorvork pos.: 5 Achtermodule pos.: 8	Voor telescoop pos: 2 Voorvork pos.: 5 Achtermodule pos.: 8	Voor telescoop pos: 1 Voorvork pos.: 5 Achtermodule pos.: 8
50	Voor telescoop pos: 6 Voorvork pos.: 5 Achtermodule pos.: 12	Voor telescoop pos: 5 Voorvork pos.: 5 Achtermodule pos.: 12	Voor telescoop pos: 3 Voorvork pos.: 5 Achtermodule pos.: 11	Voor telescoop pos: 2 Voorvork pos.: 5 Achtermodule pos.: 11	Voor telescoop pos: 6 Voorvork pos.: 5 Achtermodule pos.: 10	Voor telescoop pos: 5 Voorvork pos.: 5 Achtermodule pos.: 9	Voor telescoop pos: 3 Voorvork pos.: 5 Achtermodule pos.: 9	Voor telescoop pos: 2 Voorvork pos.: 5 Achtermodule pos.: 9
51	Voor telescoop pos: 7 Voorvork pos.: 5 Achtermodule pos.: 13	Voor telescoop pos: 6 Voorvork pos.: 5 Achtermodule pos.: 13	Voor telescoop pos: 4 Voorvork pos.: 5 Achtermodule pos.: 12	Voor telescoop pos: 3 Voorvork pos.: 5 Achtermodule pos.: 12	Voor telescoop pos: 7 Voorvork pos.: 5 Achtermodule pos.: 11	Voor telescoop pos: 6 Voorvork pos.: 5 Achtermodule pos.: 10	Voor telescoop pos: 4 Voorvork pos.: 5 Achtermodule pos.: 10	Voor telescoop pos: 3 Voorvork pos.: 5 Achtermodule pos.: 10
52			Voor telescoop pos: 5 Voorvork pos.: 5 Achtermodule pos.: 13	Voor telescoop pos: 4 Voorvork pos.: 5 Achtermodule pos.: 13	Voor telescoop pos: 8 Voorvork pos.: 5 Achtermodule pos.: 12	Voor telescoop pos: 7 Voorvork pos.: 5 Achtermodule pos.: 11	Voor telescoop pos: 5 Voorvork pos.: 5 Achtermodule pos.: 11	Voor telescoop pos: 4 Voorvork pos.: 5 Achtermodule pos.: 11
53						Voor telescoop pos: 8 Voorvork pos.: 5 Achtermodule pos.: 12	Voor telescoop pos: 6 Voorvork pos.: 5 Achtermodule pos.: 12	Voor telescoop pos: 5 Voorvork pos.: 5 Achtermodule pos.: 12
54							Voor telescoop pos: 8 Voorvork pos.: 5 Achtermodule pos.: 13	Voor telescoop pos: 7 Voorvork pos.: 5 Achtermodule pos.: 13




Voormodule positie



Telescoop positie



Voorvork positie



Achtermodule positie

# NEOX Framehoogtetabel

## ZITTINGHOEK B - ZONDER TELESCOOP

**Let op:** De overeenkomstige framehoogte is gemeten in zitdiepte D46. Als de gevraagde stoel voor een gebruiker met D50 of langer is, monteer dan de asplaat 1 gat omhoog aan de achterkant om de zithoek B te behouden.

**LET OP:** in dit document worden regelmatig wijzigingen aangebracht. De meest recente versie is te downloaden via de Neox instelhelp: [neox-set-up.life-mobility.com/](http://neox-set-up.life-mobility.com/)

Framehoogte zittinghoek B	20"				22"			
	5"	6"	7"	8"	5"	6"	7"	8"
36	Voormodule pos.: 1 Voorvork pos.: 2 Achtermodule pos.: 1							
37	Voormodule pos.: 2 Voorvork pos.: 1 Achtermodule pos.: 2	Voormodule pos.: 1 Voorvork pos.: 2 Achtermodule pos.: 1						
38	Voormodule pos.: 2 Voorvork pos.: 2 Achtermodule pos.: 3	Voormodule pos.: 2 Voorvork pos.: 1 Achtermodule pos.: 2						
39	Voormodule pos.: 2 Voorvork pos.: 3 Achtermodule pos.: 4	Voormodule pos.: 2 Voorvork pos.: 2 Achtermodule pos.: 3			Voormodule pos.: 2 Voorvork pos.: 3 Achtermodule pos.: 1			
40	Voormodule pos.: 2 Voorvork pos.: 4 Achtermodule pos.: 5	Voormodule pos.: 2 Voorvork pos.: 3 Achtermodule pos.: 4	Voormodule pos.: 2 Voorvork pos.: 3 Achtermodule pos.: 4		Voormodule pos.: 2 Voorvork pos.: 4 Achtermodule pos.: 2	Voormodule pos.: 2 Voorvork pos.: 3 Achtermodule pos.: 1	Voormodule pos.: 2 Voorvork pos.: 3 Achtermodule pos.: 1	
41	Voormodule pos.: 2 Voorvork pos.: 5 Achtermodule pos.: 6	Voormodule pos.: 2 Voorvork pos.: 4 Achtermodule pos.: 5	Voormodule pos.: 2 Voorvork pos.: 2 Achtermodule pos.: 5		Voormodule pos.: 2 Voorvork pos.: 5 Achtermodule pos.: 3	Voormodule pos.: 2 Voorvork pos.: 4 Achtermodule pos.: 2	Voormodule pos.: 2 Voorvork pos.: 2 Achtermodule pos.: 2	
42		Voormodule pos.: 2 Voorvork pos.: 5 Achtermodule pos.: 6	Voormodule pos.: 2 Voorvork pos.: 3 Achtermodule pos.: 6	Voormodule pos.: 1 Voorvork pos.: 4 Achtermodule pos.: 6		Voormodule pos.: 2 Voorvork pos.: 5 Achtermodule pos.: 3	Voormodule pos.: 2 Voorvork pos.: 3 Achtermodule pos.: 3	Voormodule pos.: 1 Voorvork pos.: 4 Achtermodule pos.: 3
43			Voormodule pos.: 2 Voorvork pos.: 4 Achtermodule pos.: 7	Voormodule pos.: 2 Voorvork pos.: 3 Achtermodule pos.: 7			Voormodule pos.: 2 Voorvork pos.: 4 Achtermodule pos.: 4	Voormodule pos.: 2 Voorvork pos.: 3 Achtermodule pos.: 4
44			Voormodule pos.: 2 Voorvork pos.: 5 Achtermodule pos.: 8	Voormodule pos.: 2 Voorvork pos.: 4 Achtermodule pos.: 8			Voormodule pos.: 2 Voorvork pos.: 5 Achtermodule pos.: 5	Voormodule pos.: 2 Voorvork pos.: 4 Achtermodule pos.: 5
45				Voormodule pos.: 2 Voorvork pos.: 5 Achtermodule pos.: 9				Voormodule pos.: 2 Voorvork pos.: 5 Achtermodule pos.: 6


Framehoogte zittinghoek B	24"				26"			
	5"	6"	7"	8"	5"	6"	7"	8"
42		Voormodule pos.: 2 Voorvork pos.: 5 Achtermodule pos.: 1	Voormodule pos.: 2 Voorvork pos.: 3 Achtermodule pos.: 1					
43			Voormodule pos.: 2 Voorvork pos.: 4 Achtermodule pos.: 2	Voormodule pos.: 2 Voorvork pos.: 3 Achtermodule pos.: 2				
44			Voormodule pos.: 2 Voorvork pos.: 5 Achtermodule pos.: 3	Voormodule pos.: 2 Voorvork pos.: 4 Achtermodule pos.: 3			Voormodule pos.: 2 Voorvork pos.: 5 Achtermodule pos.: 1	Voormodule pos.: 2 Voorvork pos.: 4 Achtermodule pos.: 1
45				Voormodule pos.: 2 Voorvork pos.: 5 Achtermodule pos.: 4				Voormodule pos.: 2 Voorvork pos.: 5 Achtermodule pos.: 2



Voormodule positie



Voorvork positie



Achter

Marike wil hier ook graag een kader met daarin de specs voor de boutjes. Die ontvangen we nog van Thijs, maar misschien kun je het er al in zetten.

Bekijk hier onze handige instructievideo's:



Wil je de voormodule zonder telescoop ombouwen naar een voormodule met telescoop? Bekijk het onderdelenboek voor de benodigde onderdelen.



