

MATCH



Altijd de perfecte Match

Inspired by life

 Life & Mobility



MATCH

Altijd de perfecte Match

De tijd van twee volledig op zichzelf staande producten, willekeurig gecombineerd, is voorbij. Wij vinden dat een unieke, gebruikersspecifieke zitondersteuning gedragen moet worden door een waardig onderstel. Waarbij de doordachte combinatie van onderstel en geselecteerde zitorthese samen een eenheid vormt én crashtest safe is. Voor de ontwikkeling van de Match is Life & Mobility in de huid gekropen van alle potentiële gebruikers. Dit betreft

familieleden van de inzittende, zorgprofessionals, verzorgenden, taxichauffeurs, orthesebouwers en natuurlijk de inzittende zelf.

Met de Match zorgen we dat we niet alleen de inzittende, maar ook iedereen die hem/haar met veel zorg omringt op de beste wijze ondersteunen. Een oplossing vanuit ieders perspectief. Dát is de perfecte Match!



Je voelt dat het goed zit

Het realiseren van de perfecte Match begint al bij de orthesebouwer. Die geeft de zitorthese op dusdanige wijze vorm, dat deze volmaakt aansluit op de vormen van een uniek lichaam. Het onderstel wordt

daarna op alle mogelijke manieren persoonlijk ingesteld, zodat deze optimaal aansluit op de gebruiker. Wat rest is beleving.



1. Instelbare spoorbreedte voorwielen; voeten en benen hebben alle ruimte.
2. Großer Einstellbereich der Sitzhöhe: mit Auswahl zwischen vier Führungssäulen immer die passende Sitzhöhe (min. 30 cm, max. 60 cm).

Volledig in balans

Een zithouding wordt als passend en comfortabel ervaren als deze ondersteunt in het kunnen uitvoeren van gewenste activiteiten. Wanneer de juiste zithoek bijvoorbeeld sociale interactie met de omgeving mogelijk maakt. Een omgeving die je door de juiste zithoogte en kijkrichting kunt overzien.

De Match biedt te allen tijde de juiste zitstabiliteit en dus ook het juiste evenwicht. Een evenwicht dat meetbaar en reproduceerbaar is, zodat discomfort voorkomen kan worden.



1. Maximale zithoekverkanteling met minimale hoogteverplaatsing van de knieën..
- 2/3. Instelbare zithoekindicator en begrenzing zithoekverkanteling; altijd de juiste (en reproduceerbare) zithoek voor een specifieke gebruiker.

Stabiel en wendbaar

Zorg is mensenwerk. Wij denken daarbij niet alleen aan de inzittende, maar ook aan de mensen die hem of haar met veel zorg omringen: familieleden, zorgprofessionals, verzorgenden en taxichauffeurs. Het voortduwen ván mensen in alle soorten en maten, dóór mensen in alle soorten en maten, vraagt om een stabiel en wendbaar onderstel dat licht rijdt.

Het instellen van de juiste spoorbreedte en wielbasis zorgt voor een stabiele basis. Op de Match kan vervolgens het balanspunt van de inzittende ingesteld worden ten opzichte van de wielbasis, zonder dat de geboden zitondersteuning verandert. Dat rijdt wel zo licht! Door de duwhandvatten tot slot met één handbeweging op de juiste hoogte te zetten is optimaal rijgemak gegarandeerd.




1. Instelbaar balanspunt; onafhankelijk in te stellen t.o.v. de geboden ondersteuning.
2. Eenvoudig verstelbaar duwhandvat; altijd een ergonomische duwhouding.
3. Geïntegreerde dompsteunen; drempels worden met gemak overwonnen.



Kleine ruimte, grootse vrijheid

Vooral bij transfers in een kleine ruimte komt de Match - door de toegankelijk bedienbare rempedalen, de uitneembare hoofdsteun en het open karakter van het frame - volledig tot zijn recht. Een tillift vindt makkelijk zijn weg onder het open frame. De gekoppelde

rempedalen zetten het onderstel vanuit iedere positie stevig op zijn plaats. En door de uitgebalanceerde constructie is de orthese zowel met als zonder inzittende eenvoudig in zithoek te verstellen. Klaar voor een gemakkelijke, veilige transfer.



1. Centraal gekoppeld remsysteem; vanuit iedere positie eenvoudig op de rem.
2. Transfer belemmerende accessoires zoals de hoofdsteun zijn eenvoudig uitneembaar en terug te plaatsen in de individuele uitgangspositie.
3. Zithoekverkanteling: licht bedienbaar, met én zonder inzittende.

Een betrouwbaar duo

Het gevoel van stabiliteit en veiligheid dat de Match biedt, houdt niet op bij de voordeur. De Match is in combinatie met geselecteerde zitortheses en in combinatie met een hoofdsteun crashtest safe bevonden is conform de ISO 7176-19:2008 norm. Samen met de orthesebouwers is een convenant opgesteld waarin exact vastgelegd is hoe een crashtest safe Match-orthese combinatie gerealiseerd kan

worden. Zo zijn de geselecteerde ortheses vervaardigd volgens een gestandaardiseerd productieproces en met orthese-specifieke montagesystemen gemonteerd. Met de Match is de inzittende dan ook veilig te vervoeren in een taxibus. Wel zo prettig, want een transfer naar een gewone autostoel is vaak onmogelijk.



1. Een orthese-specifiek montagesysteem aan de rugbuis.
2. Een orthese-specifiek gatenpatroon in de montageplaat.
3. Crashtest safe combinatie van onderstel en geselecteerde zitorthese.
4. Veilig vervoer dankzij stevige taxihaken voor bevestiging in de taxibus.

Aura: Duwtje in de rug

Actief blijven, meer bewegingsvrijheid, samen erop uit; de Aura geeft dat duwtje in de rug. Deze elektrisch aangedreven duwondersteuning maakt het voortduwen van de rolstoel een stuk makkelijker. Erg prettig, juist wanneer de begeleider van de stoel ook zijn of haar beperkingen kent. Dankzij de Aura neemt de mobiliteit sterk toe, dus gebruiker en begeleider kunnen er samen met gemak op uit!



Aura in het kort:

- Ergonomische bedieningsunit:
 - gashendel met voor- & achteruitfunctie
 - naar keuze links of rechts te bedienen
 - draaiknop met uit-stand, 4 (instelbare) snelheden en binnenshuis-stand
 - goed zichtbare en betrouwbare accu-indicatie
- Snelheden kunnen individueel worden aangepast door de dealer
- Geïntegreerde motoren in de achterwielen
- Controleerbaar de helling op en af
- Automatische parkeerbeveiliging bij loslaten van gashendel
- Aan het rijframe of op de rugbuis gemonteerde geavanceerde elektronische regeling en lichte Lithium-ion batterij
- Grote actieradius (18 km)
- Gebruiks- & onderhoudsvriendelijke onderdelen
- Mogelijk op het Match onderstel
- optioneel te voorzien van een manoeuvreerhendel





In het kort



Opties

Er zijn verschillende opties mogelijk, die allemaal bijdragen tot de perfecte Match!

Beenstersteuning

- a Centrale beensteun
- b In hoek verstelbare beensteun
- Optioneel: Kniehoekbediening door middel van gasveren
- c In hoek verstelbare beensteun versterkt




Armondersteuning

- a Gepolsterde armlegger
- b Brede armlegger
- c P-vormige armlegger
- Optioneel: In hoek verstelbaar T-Stuk



Hoofdondersteuning

- a Standaard hoofdsteun klein
- b Standaard hoofdsteun
- c Snellius hoofdsteun
- Standaard hoofdsteunbeugel (zonder polstering)
- Edison hoofdsteunbeugel (zonder polstering)



Accessoires

- Plexiglas werkblad
- Zithoudingsgordel
- Bagagerek

Aanvullende informatie vindt u in de prijslijst.

De best passende oplossing



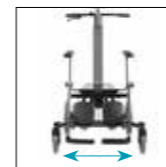
Crashtest safe

De combinatie van de Match met een aantal geselecteerde zitortheses is crashtest safe. De geselecteerde ortheses zijn geproduceerd volgens een gestandaardiseerd productieproces en met orthese-specifieke montagesystemen gemonteerd. De combinatie garandeert veilig transport.



Instelbare positie van het balanspunt

Het balanspunt kan onafhankelijk van de geboden zitondersteuning ingesteld worden. Dit zorgt ervoor dat de Match altijd stabiel is voor de inzittende en de begeleider de stoel met minimale duwkracht maximaal kan manoeuvreren.



Vrijheid in been- en voetpositionering

Vrijheid in het positioneren van de benen en voeten van de gebruiker, dankzij de verstelbare spoorbreedte van de voorwielen.



Eenvoudig te bedienen rem

Het gekoppelde remsysteem is eenvoudig vanuit verschillende posities te bedienen.



Groot zithoogtebereik

De gebruiker kan altijd op een juiste hoogte gepositioneerd worden in zijn / haar omgeving. Het grote zithoogtebereik begint al vanaf 30 cm, waardoor ook een zeer lage positie mogelijk is. De schuine zithoogteverstelling zorgt ervoor dat het balanspunt altijd op een veilige positie blijft.



Persoonlijke & reproduceerbare zithoek

Altijd gegarandeerd van de juiste zithoek voor een specifieke inzittende en activiteit, dankzij de begrenzing van het zithoekverkantelingsbereik en de duidelijke zithoekindicator met instelbare gebruikerszithoek(en).



Eenvoudig & licht verstelbare zithoek

Dankzij de uitgebalanceerde constructie is de stoel zowel met als zonder inzittende eenvoudig te verkantelen.



Ergonomisch verantwoorde duwhouding

De hoogte van de duwhandvatten is naar wens te verstellen. Zo heeft de begeleider altijd een ergonomisch verantwoorde duwhouding.



Life & Mobility bv

PO Box 304
NL - 7000 AH Doetinchem
Logistiekweg 7
Doetinchem

T +31 (0)314 328 000
www.life-mobility.com
info@life-mobility.com



Inspired by life