



Produktübersicht

Life & Mobility GmbH, Oderstraße 59, 14513 Teltow, Telefon: +49 (0)3328 3381300, Fax: +49 (0)3328 3381301, verkauf@life-mobility.com, www.life-mobility.com

EVO Lectus

Bestellung

Kostenvoranschlag



karma

Standardaustattung beinhaltet:

- Batterien 2 x 70Ah / Ladegerät 8Ah
- Geschwindigkeit: 6 km/h
- elektrische Sitzhöhenverstellung, bis 400mm
- hochschwenkbare und im Winkel verstellbare Fußstützen
- manuelle Rückenlehnenverstellung
- manuelle biomechanische Beinstützenverstellung, zentrale Montage mit Längenausgleich
- Armlehnen hochschwenkbar, längen- und höhenverstellbar
- Unterschenklänge einstellbar, zwischen 250 und 600mm
- Gesamtlänge: 985mm
- Gesamtbreite: 620mm
- P&G R-Net-Steuerung
- 320W Motoren
- max. Zuladung: 136kg
- einstellbare Federung (4 Räder)
- High-power LED-Beleuchtung vorn und hinten
- Luftbereifung Schwarz
- Inklusive Armlehentasche
- HMV: 18.99.06.1074



Rechnungsadresse:		Ansprechpartner:	
Name:		Name:	
Straße:		Straße:	
PLZ:	ORT:	PLZ:	
Tel:		Ort:	
Krankenkasse Diagnose:		Tel:	

Versandadresse:		Ansprechpartner:	
Name:		Name:	
Straße:		Straße:	
PLZ:		PLZ:	
Ort:		Ort:	
Tel:		Tel:	

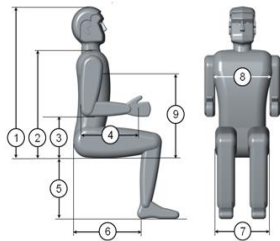
Kommission:	
Name:	
Straße:	
PLZ:	
Ort:	
Tel:	

Datum:	
Mitarbeiter Fachhändler	
Email:	
Tel:	
Mitarbeiter L&M DE	

Anatomische Maße:

- 1) Kopf Höhe - mm
- 2) Schulter Höhe - mm
- 3) Ellbogen Höhe - mm
- 4) Ellbogen bis Hand - mm
- 5) Unterschenkel Länge - mm
- 6) Oberschenkel Länge - mm
- 7) Hüft Breite - mm
- 8) Brust Breite - mm
- 9) Höhe, Achselhöhle - mm

Gewicht (kg):



Technische Maße

Fußplatte-Sitzplatte Oberkante

Sitzplatte-Armlehne Oberkante

Sitzplatte -Oberkante Rumpfpelotte



Bemerkungen:

Symbole: = Standard = Kostenlose Option -/- = Minderpreis

Modell:	<input type="checkbox"/> EL00000040	EVO R-Net mit LECTUS-Sitz 6 km/h		
	<input checked="" type="checkbox"/>	Betriebsanleitung EVO Lectus Deutsche Sprache		<input checked="" type="checkbox"/>
Geschwindigkeit:	<input type="checkbox"/> EL01000070	Geschwindigkeit 10 km/h und StVo Kit		
	<input type="checkbox"/> EL01000080	Geschwindigkeit 12,5 km/h und StVo Kit		
<i>Wählen Sie bei einer Geschwindigkeit von 10 km/h oder 12,5 km/h auch das Gyro-Modul. Dies ist eine Option bei einer Geschwindigkeit von 6 km/h.</i>				
GYRO Fahr-Korrektur	<input type="checkbox"/> EL01000050	Gyro-Modul		
Federung Voreinstellung:	<input type="checkbox"/> EL72000010	EVO 0 - 50 kg		<input type="checkbox"/>
	<input type="checkbox"/> EL72000020	EVO 50 - 75 kg		<input type="checkbox"/>
	<input type="checkbox"/> EL72000030	EVO 75 - 100 kg		<input checked="" type="checkbox"/>
	<input type="checkbox"/> EL72000040	EVO 100 - 125 kg		<input type="checkbox"/>
	<input type="checkbox"/> EL72000050	EVO 125 - 140 kg		<input type="checkbox"/>
Farbe Seiten Verkleidung:	<input type="checkbox"/> EL50000010	Silver / Black		<input type="checkbox"/>
	<input type="checkbox"/> EL50000020	Orange / Black		<input type="checkbox"/>
	<input type="checkbox"/> EL50000030	White / Black		<input type="checkbox"/>
	<input type="checkbox"/> EL50000040	Persönliche Farbauswahl: Bitte RAL-Nummer angeben:		<input type="checkbox"/>



Produktübersicht

Life & Mobility GmbH, Oderstraße 59, 14513 Teltow, Telefon: +49 (0)3328 3381300, Fax: +49 (0)3328 3381301, verkauf@life-mobility.com, www.life-mobility.com




Batterien					
2 Stück	<input type="checkbox"/>	EL530000010	Batterien 50 Ah		
	<input type="checkbox"/>	EL530000020	Batterien 70 Ah	◆	
	<input type="checkbox"/>	EL530000030	Batterien 85 Ah		
	<input type="checkbox"/>	EL530000040	Ohne Batterien		
<i>Für kürzere Ladezeiten mit den 85 Ah-Batterien empfehlen wir die Option Ladegerät 24V / 12A</i>					
Ladegerät:					
	<input type="checkbox"/>	EL660000010	Ladegerät 24V / 8A	◆	
	<input type="checkbox"/>	EL660000020	Ladegerät 24V / 12A <i>(Externe Ladebuchse benötigt)</i>		
	<input type="checkbox"/>	EL660000040	Ohne Ladegerät		
	<input type="checkbox"/>	EL740000010	Externe Ladebuchse; Befestigung hinten an der Bekappung		
<i>Andere Position auf Anfrage</i>					
Räder					
Vorderräder 3.00 x 8: (14")					
	<input type="checkbox"/>	EL050190020	Luftbereift schwarz	◆	
	<input type="checkbox"/>	EL050190010	Luftbereift grau	○	
	<input type="checkbox"/>	EL050200020	Vollgummi schwarz		
	<input type="checkbox"/>	EL050200010	Vollgummi grau		
Lenkräder 2.50 x 4: (9")					
	<input type="checkbox"/>	EL060190020	Luftbereift schwarz	◆	
	<input type="checkbox"/>	EL060190010	Luftbereift grau	○	
	<input type="checkbox"/>	EL060200020	Vollgummi schwarz		
	<input type="checkbox"/>	EL060200010	Vollgummi grau		
Sitzgrößen:					
Sitzbreite:					
	<input type="checkbox"/>	EL020000010	420 mm	◆	
	<input type="checkbox"/>	EL020000020	470 mm	○	
	<input type="checkbox"/>	EL020000030	520 mm	○	
	<input type="checkbox"/>	EL020000040	570 mm	○	
	<input type="checkbox"/>	EL020000050	620 mm <i>Ohne Sitzkissen (Sitzkissen auf Anfrage)</i> (AD-Lieferzeit auf Anfrage)	○	
Sitztiefe:					
	<input type="checkbox"/>	EL030000010	400 mm	○	
	<input type="checkbox"/>	EL030000020	425 mm	○	
	<input type="checkbox"/>	EL030000030	450 mm	○	
	<input type="checkbox"/>	EL030000040	475 mm	○	
	<input type="checkbox"/>	EL030000050	500 mm	○	
	<input type="checkbox"/>	EL030000060	525 mm	○	
	<input type="checkbox"/>	EL030000070	550 mm	○	
	<input type="checkbox"/>	EL030000080	575 mm	○	
	<input type="checkbox"/>	EL030000090	600 mm	○	
Rückenlehnen-Breite:					
	<input type="checkbox"/>	EL730000010	410 mm	◆	
	<input type="checkbox"/>	EL730000020	460 mm	○	
	<input type="checkbox"/>	EL730000030	510 mm	○	
Rückenlehnen-Höhe:					
	<input type="checkbox"/>	EL410000010	530 mm	◆	
	<input type="checkbox"/>	EL410000020	600 mm	○	
	<input type="checkbox"/>	EL410000030	670 mm <i>(Standard in Kombination mit 510 mm Rückenlehnen-Breite. Wenn für andere Breite, (AD-) Lieferzeit auf Anfrage)</i>	○	
Bedienpult R-Net					
	<input type="checkbox"/>	EL770000220	R-Net Joystick-Modul CJSM-LED L	○	
	<input type="checkbox"/>	EL770000090	R-Net Joystick-Modul CJSM mit Farbdisplay	◆	
	<input type="checkbox"/>	EL770000100	R-Net Joystick-Modul CJSM2		
	<input type="checkbox"/>	EL770000190	R-Net Joystick-Modul CJSM2 mit Bluetooth		
	<input type="checkbox"/>	EL770000110	Umkehrbarer Mittelsteuerung für Tisch Aufklappbar		
	<i>Tisch auswählen für Mittelsteuerung !</i>				
	<input type="checkbox"/>	EL930320010	Joystickaufsatz Standard	◆	
	<input type="checkbox"/>	EL930320020	Joystickaufsatz Ball 32 mm		
	<input type="checkbox"/>	EL930320030	Joystickaufsatz Ball 38 mm		
	<input type="checkbox"/>	EL930320040	Joystickaufsatz Stab 80 mm		
<input type="checkbox"/>	EL930320050	Joystickaufsatz Pilz			
<input type="checkbox"/>	EL930320060	Joystickaufsatz T-griff			
<input type="checkbox"/>	EL930320070	Joystickaufsatz Schaumball			
Steuerung:					
	<input type="checkbox"/>	EL770040170	Begleitsteuerung (Anbau hinter dem Sitz) RECHTS		
	<input type="checkbox"/>	EL770030180	Begleitsteuerung (Anbau hinter dem Sitz) LINKS		
	<input type="checkbox"/>	EL770000130	Intuitive Schiebehandgriffe-Steuerung für Begleiter (nur in Kombination mit Begleitsteuerung)		
Sondersteuerungen					
			Betrachten Sie das Bestellblatt Sondersteuerungen		
			Individuelle Sondersteuerung, benutzerdefiniert		
Joystick-Montage					
Bedienpult:					
	<input type="checkbox"/>	EL750040010	Bedienpult feste Montage - RECHTS	◆	
	<input type="checkbox"/>	EL750030010	Bedienpult feste Montage - LINKS	○	
	<input type="checkbox"/>	EL750040020	Bedienpult abschwengbar und längeneinstellbar RECHTS		
	<input type="checkbox"/>	EL750030020	Bedienpult abschwengbar und längeneinstellbar LINKS		
	<input type="checkbox"/>	EL750040040	Ausgewähltes Bedienpult als Begleitsteuerung RECHTS		
	<input type="checkbox"/>	EL750030040	Ausgewähltes Bedienpult als Begleitsteuerung LINKS		
Therapie Tisch					
	<input type="checkbox"/>	EL150000010	Tisch abschwengbar LINKS (Bedienpult RECHTS)		
	<input type="checkbox"/>	EL150000020	Tisch abschwengbar RECHTS (Bedienpult LINKS)		
	<input type="checkbox"/>	EL150000030	Tisch aufklappbar nach LINKS, für umkehrbarer Mittelsteuerung		
	<input type="checkbox"/>	EL150000040	Tisch aufklappbar nach RECHTS, für umkehrbarer Mittelsteuerung		
	<input type="checkbox"/>	EL150000050	Brustpelotte mit Mesh Bezug für Tisch (AD-Lieferzeit auf Anfrage)		




Produktübersicht

Life & Mobility GmbH, Oderstraße 59, 14513 Teltow, Telefon: +49 (0)3328 3381300, Fax: +49 (0)3328 3381301, verkauf@life-mobility.com, www.life-mobility.com


Kissen

Sitzkissen:	<input type="checkbox"/>	EL240000010	Ergonomisch geformt mit 3D-Mesh Bezug	◆	
	<input type="checkbox"/>	EL240000020	Ergonomisch geformt mit abwaschbarem Bezug	○	
	<input type="checkbox"/>	EL240000040	Ohne Kissen		
Rückenkissen:	<input type="checkbox"/>	EL780000010	Standard mit 3D-Mesh Bezug	◆	 Konturpolster
	<input type="checkbox"/>	EL780000020	Standard mit abwaschbarem Bezug	○	
	<input type="checkbox"/>	EL780000080	Extra Komfort mit 3D-Mesh Bezug		
	<input type="checkbox"/>	EL780000090	Extra Komfort mit abwaschbarem Bezug		
	<input type="checkbox"/>	EL780000040	Ohne Kissen		
	<input type="checkbox"/>	EL780000050	Ohne Kissen und Rückenschale		
	<input type="checkbox"/>	EL780000060	Konturpolster / Rumpfanstützung		
Lumbalkissen:	<input type="checkbox"/>	EL960000010	Lumbalkissen manuell aufpumpbar		


Pelotten

Rumpfpelotten:	<input type="checkbox"/>	EL830040060	Rumpfpelotte RECHTS, 2D einstellbar mit Mesh Bezug		
	<input type="checkbox"/>	EL830040070	Rumpfpelotte RECHTS, 2D einstellbar mit abwaschbarem Bezug		
	<input type="checkbox"/>	EL830030060	Rumpfpelotte LINKS, 2D einstellbar mit Mesh Bezug		
	<input type="checkbox"/>	EL830030070	Rumpfpelotte LINKS, 2D einstellbar mit abwaschbarem Bezug		
	<input type="checkbox"/>	EL830040010	Rumpfpelotte RECHTS, 3D einstellbar und wegschwenkbar mit Mesh Bezug		
	<input type="checkbox"/>	EL830040020	Rumpfpelotte RECHTS, 3D einstellbar und wegschwenkbar mit abwaschbarem Bezug		
	<input type="checkbox"/>	EL830030010	Rumpfpelotte LINKS, 3D einstellbar und wegschwenkbar mit Mesh Bezug		
	<input type="checkbox"/>	EL830030020	Rumpfpelotte LINKS, 3D einstellbar und wegschwenkbar mit abwaschbarem Bezug		
	<input type="checkbox"/>	EL830040030	Variable Höheneinstellung über Gleitschiene, RECHTS		
	<input type="checkbox"/>	EL830030030	Variable Höheneinstellung über Gleitschiene, LINKS		
<i>Variable Höheneinstellung über Gleitschiene ist nur in Kombination mit 3D Rumpfpelotten möglich</i>					


Kopfstütze

	<input type="checkbox"/>	EL140000010	Kopfstütze 3D einstellbar mit Mesh Bezug		 3D einstellbar Schiene Muschel
	<input type="checkbox"/>	EL140000020	Kopfstütze 3D einstellbar mit abwaschbarem Bezug		
	<input type="checkbox"/>	EL140000030	Kopfstütze Muschelform 3D einstellbar mit Mesh Bezug		
	<input type="checkbox"/>	EL140000040	Kopfstütze seitlich einstellbar auf Gleitschiene		
	<input type="checkbox"/>	EL140000050	Snellius Kopfstütze mit Edison Mechanik		


Armlehnen


Armlehnen:	<input type="checkbox"/>	EL790040100	Armlehne RECHTS 300mm 3D-Mesh Bezug	○	
	<input type="checkbox"/>	EL790030100	Armlehne LINKS 300mm 3D-Mesh Bezug	○	
	<input type="checkbox"/>	EL790040090	Armlehne RECHTS 300mm mit abwaschbarem Bezug	◆	
	<input type="checkbox"/>	EL790030090	Armlehne LINKS 300mm mit abwaschbarem Bezug	◆	
	<input type="checkbox"/>	EL790040120	Armlehne RECHTS 400mm 3D-Mesh Bezug		
	<input type="checkbox"/>	EL790030120	Armlehne LINKS 400mm 3D-Mesh Bezug		
	<input type="checkbox"/>	EL790040110	Armlehne RECHTS 400mm mit abwaschbarem Bezug		
	<input type="checkbox"/>	EL790030110	Armlehne LINKS 400mm mit abwaschbarem Bezug		
	<input type="checkbox"/>	EL790000030	Armlehnen mit Drehgelenk (horizontal)		
	<input type="checkbox"/>	EL790040130	Armlehneverstärkung durch Teleskop-Gestänge RECHTS		
	<input type="checkbox"/>	EL790030130	Armlehneverstärkung durch Teleskop-Gestänge LINKS		

Breite zwischen den Armlehnen:


<input type="checkbox"/>	EL730000040	410mm	◆	
<input type="checkbox"/>	EL730000050	460mm	○	
<input type="checkbox"/>	EL730000060	510mm		
<i>die Breite zwischen den Armlehnen kann nicht kleiner sein als die Breite der Rückenlehne</i>				


Funktionen LECTUS-Sitz


Beinstützenverstellung:	<input type="checkbox"/>	EL110000010	Beinstütze biomechanisch, manuell verstellbar	◆	
	<input type="checkbox"/>	EL110000020	Beinstütze biomechanisch, elektrisch verstellbar bis 180 Grad		


Fußplatten:	<input type="checkbox"/>	EL800000010	150mm - mit Winklereinstellung		
	<input type="checkbox"/>	EL800000020	180mm - mit Winklereinstellung	◆	
	<input type="checkbox"/>	EL800000030	Durchgehende Fußplatte Standard Größe, Breite 397 x 244 Tiefe		


Pelotten

Wadenpelotten:	<input type="checkbox"/>	EL850230010	Wadenpelotten, 3D einstellbar mit Mesh Bezug (1 Paar)		
	<input type="checkbox"/>	EL850230020	Wadenpelotten, 3D einstellbar mit abwaschbarem Bezug (1 Paar)		

Oberschenkelpelotte:	<input type="checkbox"/>	EL840040010	Oberschenkelpelotte RECHTS, 3D einstellbar mit Mesh Bezug		
	<input type="checkbox"/>	EL840040020	Oberschenkelpelotte RECHTS, 3D einstellbar mit abwaschbarem Bezug		
	<input type="checkbox"/>	EL840030010	Oberschenkelpelotte LINKS, 3D einstellbar mit Mesh Bezug		
	<input type="checkbox"/>	EL840030020	Oberschenkelpelotte LINKS, 3D einstellbar mit abwaschbarem Bezug		

Rückenlehnenverstellung:	<input type="checkbox"/>	EL130000010	Rückenlehne, manuell einstellbar	◆	
	<input type="checkbox"/>	EL130000040	Rückenlehne biomechanisch		
	<input type="checkbox"/>	EL130000030	Rückenlehne, elektrisch verstellbar bis 180 Grad		

Sitzkantelung:	<input type="checkbox"/>	EL810000010	feste Montage / ohne Sitzkantelung	◆	
	<input type="checkbox"/>	EL810000020	Sitzmontage "Anterior -5 Grad"		
	<input type="checkbox"/>	EL810000050	Elektrische Sitzkantelung, verstellbar bis 30 Grad		
	<input type="checkbox"/>	EL810000030	Sitzkantelung mit Schwerpunktverlagerung, elektrisch verstellbar bis 50 Grad (Bis zu 110kg Benutzergewicht. Schwerere Anwendung als Sonderbau möglich)		

Sitzlift:	<input type="checkbox"/>	EL820000010	Sitzhöhenverstellung elektrisch, bis 400mm	◆	
------------------	--------------------------	-------------	--------------------------------------------	---	---------------------------------------------------------------------------------------

Individ. Programmierung	<input type="checkbox"/>	EL160000200	Individuelle Programmierung Sitzeinheit (nicht Rabattfähig) (AD-Lieferzeit auf Anfrage)		
--------------------------------	--------------------------	-------------	-----------------------------------------------------------------------------------------	--	--

